



УПРАВЛЕНИЕ ФЕДЕРАЛЬНОЙ СЛУЖБЫ
ГОСУДАРСТВЕННОЙ СТАТИСТИКИ
ПО ХАБАРОВСКОМУ КРАЮ, МАГАДАНСКОЙ
ОБЛАСТИ, ЕВРЕЙСКОЙ АВТОНОМНОЙ ОБЛАСТИ
И ЧУКОТСКОМУ АВТОНОМНОМУ ОКРУГУ

ЖИЛИЩНЫЙ ФОНД

2018 – 2022 годы

05.02.2024

Магаданская область

СОДЕРЖАНИЕ

Сведения о жилищном фонде	3
Жилищное строительство	10
Сведения о приватизации и регистрации прав на жилые помещения	13

1

Сведения о жилищном фонде

НАЛИЧИЕ ЖИЛИЩНОГО ФОНДА

на конец года, тысяч квадратных метров

ХАБАРОВСКСТАТ

2022 г.

Площадь, всего

4 076,3 ТЫС. КВ. М

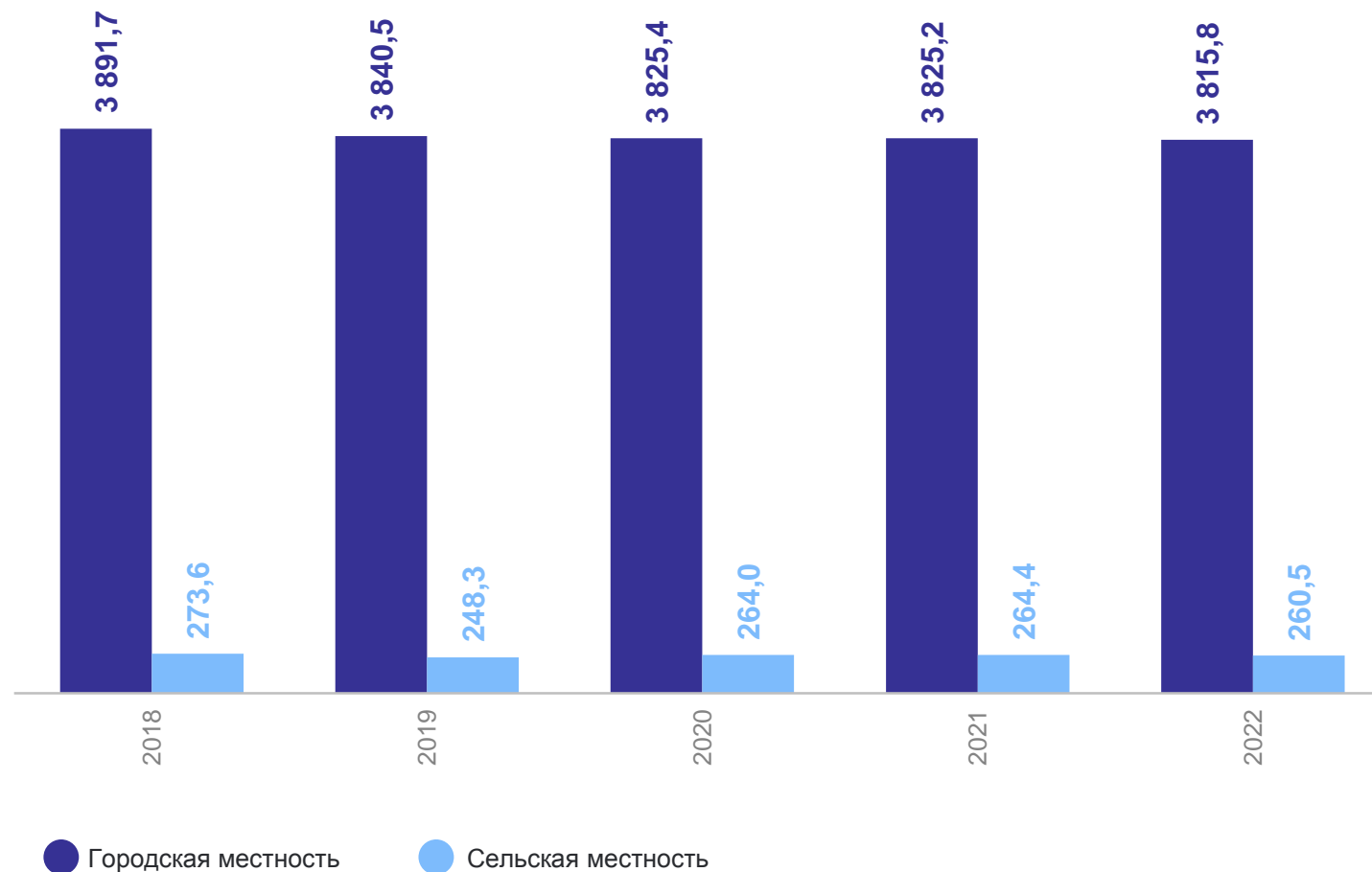
Из неё:

в городской местности

3 815,8 ТЫС. КВ. М

в сельской местности

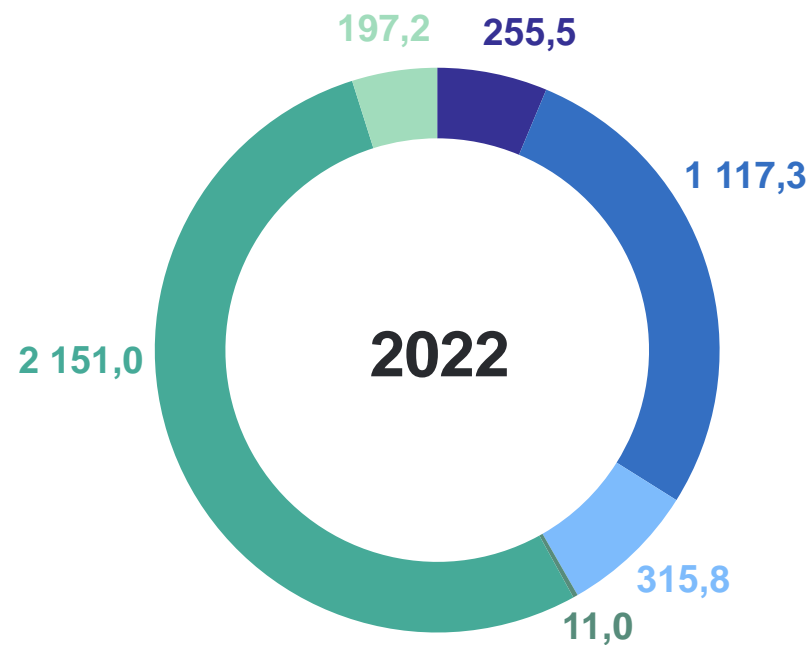
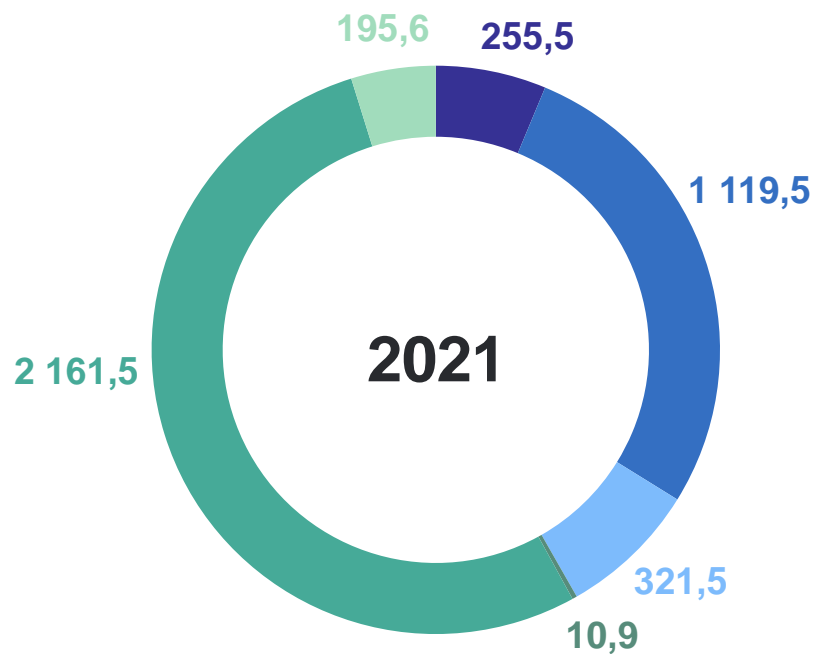
260,5 ТЫС. КВ. М



ЖИЛИЩНЫЙ ФОНД ПО МАТЕРИАЛАМ СТЕН

на конец года, тысяч квадратных метров

ХАБАРОВСКСТАТ



- Каменные и кирпичные
- Панельные
- Деревянные
- Монолитные
- Блочные
- Прочие и смешанные

ВИДЫ ЖИЛЫХ ДОМОВ

на конец года, единиц

ХАБАРОВСКСТАТ

2022 г.

Индивидуально-
определенные здания

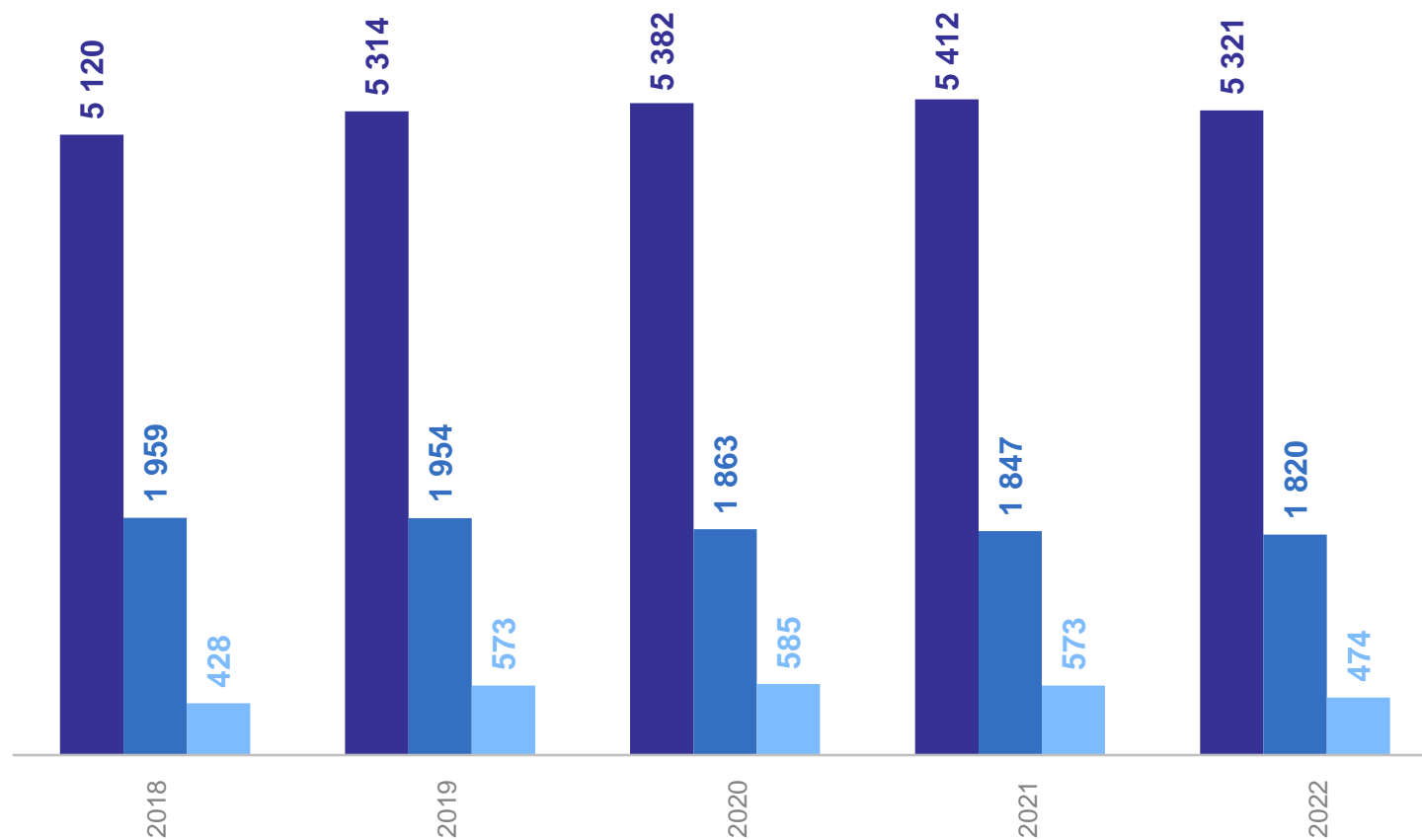
371,2 тыс. кв. м

Многоквартирные дома

3 617,7 тыс. кв. м

Дома блокированной
застройки

47,8 тыс. кв. м



● Индивидуально-определенные здания ● Многоквартирные дома ● Дома блокированной застройки

ЖИЛИЩНЫЙ ФОНД ПО ГОДУ ПОСТРОЙКИ

ХАБАРОВСКСТАТ

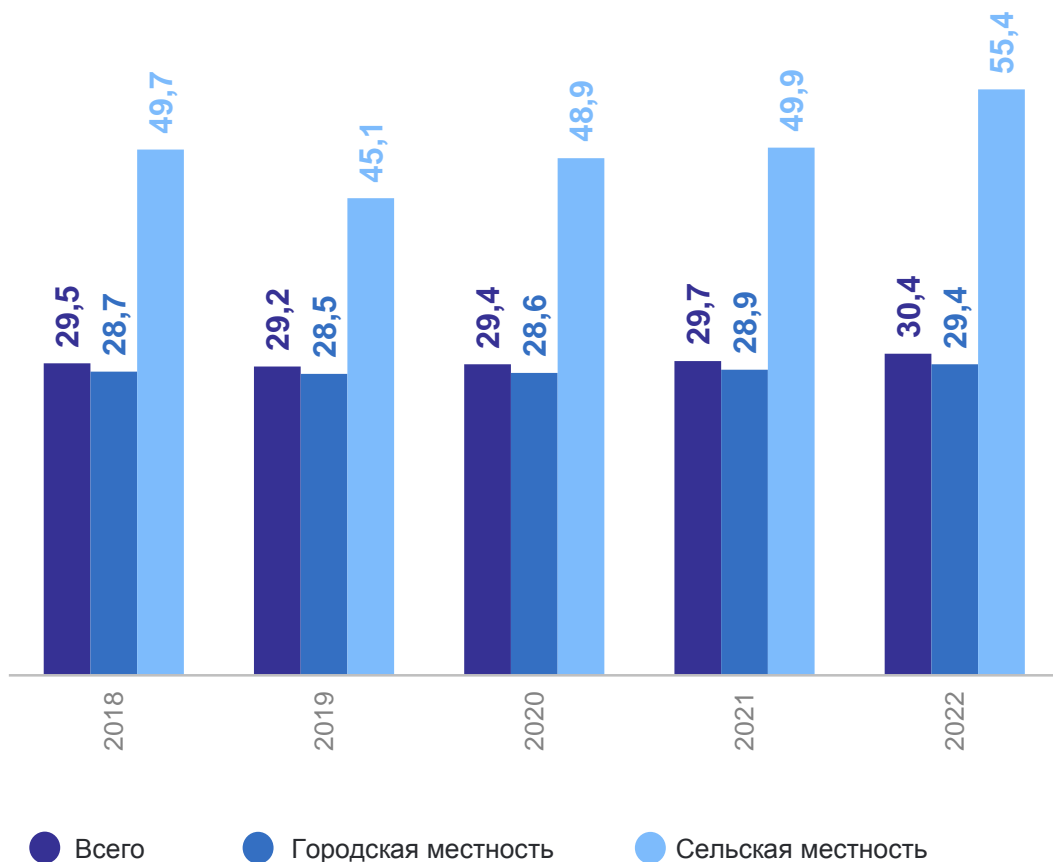
в единицах

Год постройки	Индивидуально-определенные здания			Многоквартирные дома			Дома блокированной застройки		
	2020 г.	2021 г.	2022 г.	2020 г.	2021 г.	2022 г.	2020 г.	2021 г.	2022 г.
До 1920 г.	1	1	1	-	-	-	-	-	-
1921-1945 гг.	229	247	270	26	12	11	49	50	42
1946-1970 гг.	2 700	2 758	2 762	455	432	439	269	257	165
1971-1995 гг.	2 237	2 186	2 064	1 276	1 314	1 281	230	235	232
После 1995 г.	215	220	224	83	89	89	31	31	35

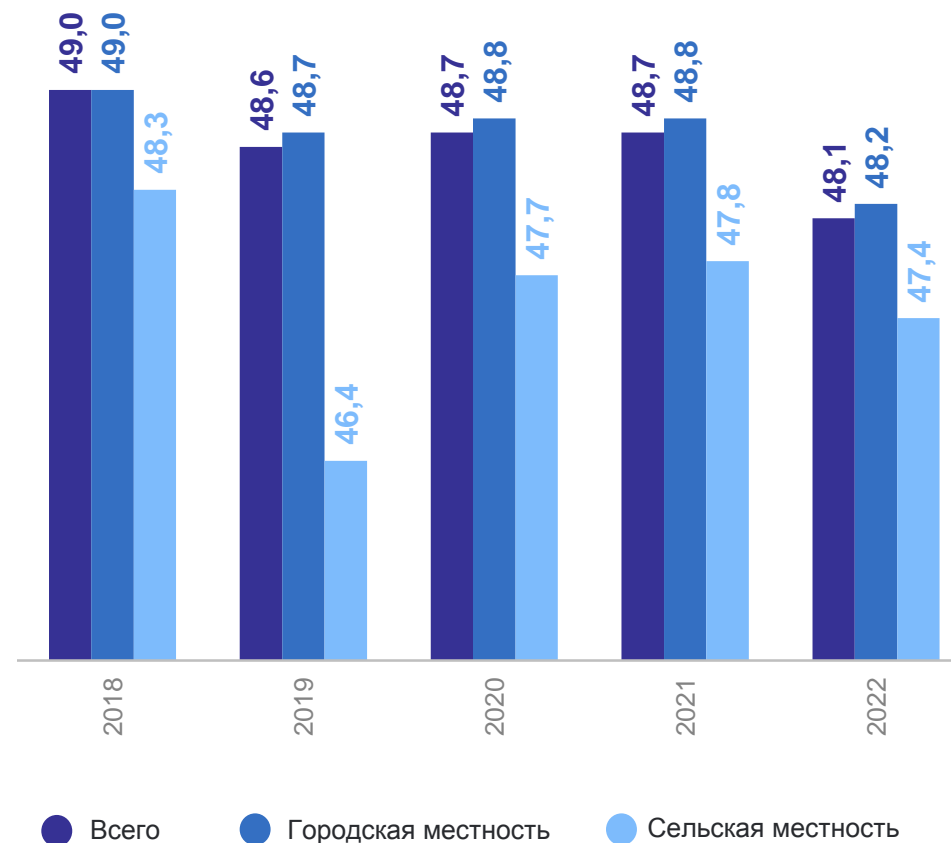
СВЕДЕНИЯ О ЖИЛЫХ ПОМЕЩЕНИЯХ

квадратных метров

Площадь жилых помещений, в среднем на одного жителя



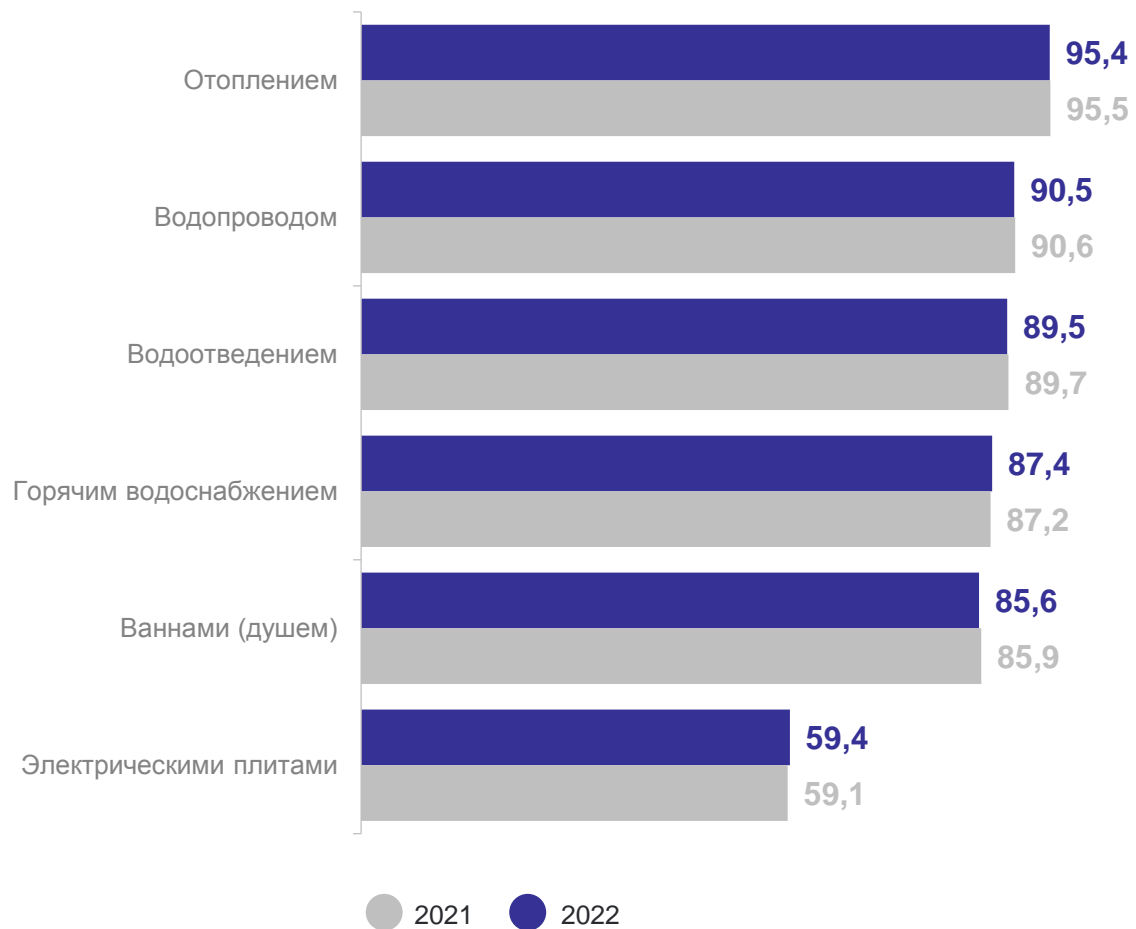
Средний размер одной квартиры



БЛАГОУСТРОЙСТВО ЖИЛИЩНОГО ФОНДА

удельный вес оборудованной площади, на конец года, процентов

ХАБАРОВСКСТАТ



2022 г.

Удельный вес площади, оборудованной одновременно всеми видами благоустройства

Всего

58,3 %

Из неё:

в городской местности

59,4 %

в сельской местности

42,7 %

2

Жилищное строительство

ВВОД В ДЕЙСТВИЕ ЖИЛЫХ ДОМОВ

тысяч квадратных метров общей площади

2022 г.

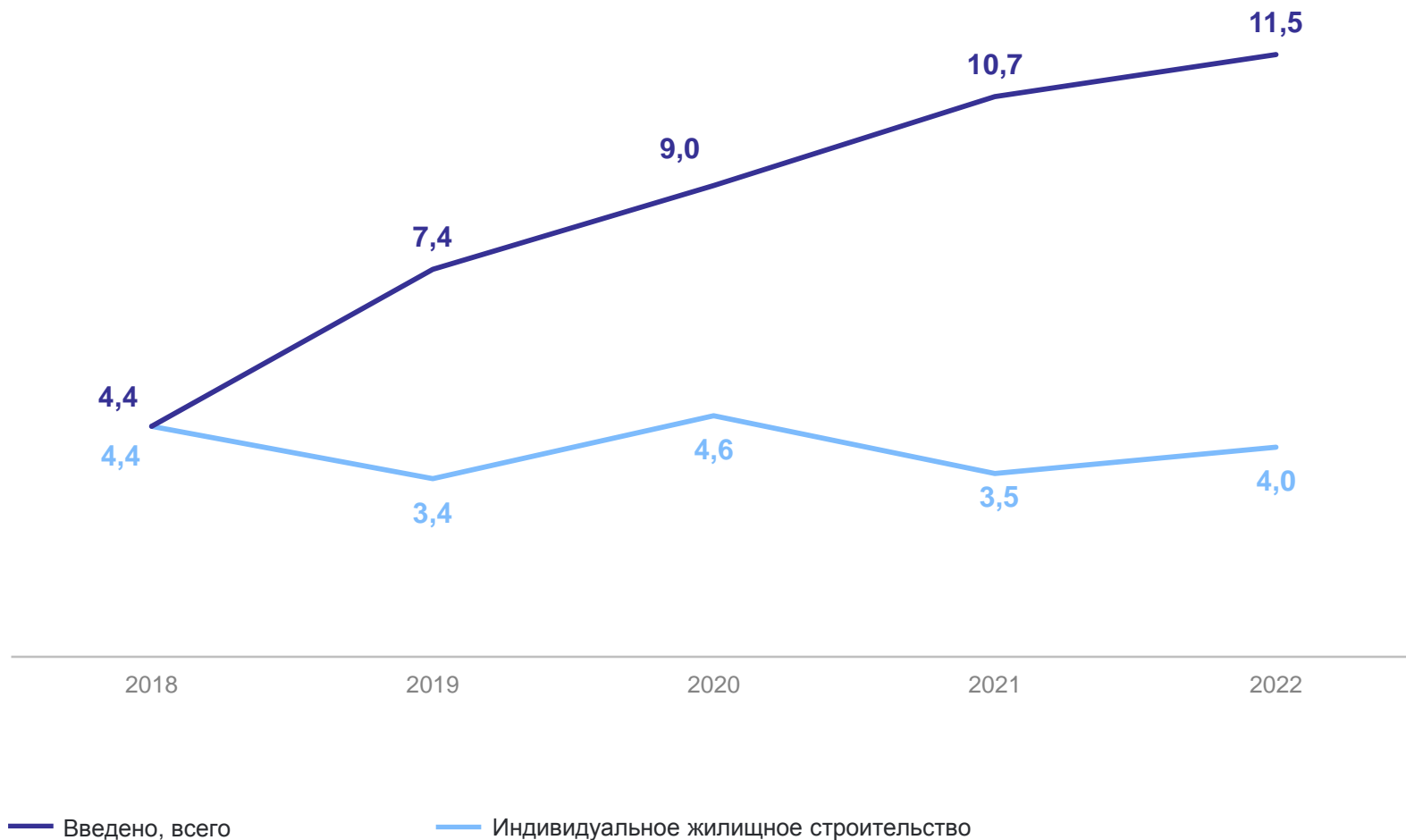
Введено, всего

11,5 ТЫС. КВ. М

Из него:

Индивидуальное жилищное строительство

4,0 ТЫС. КВ. М



ЖИЛИЩНОЕ СТРОИТЕЛЬСТВО В ГОРОДСКОЙ И СЕЛЬСКОЙ МЕСТНОСТИ

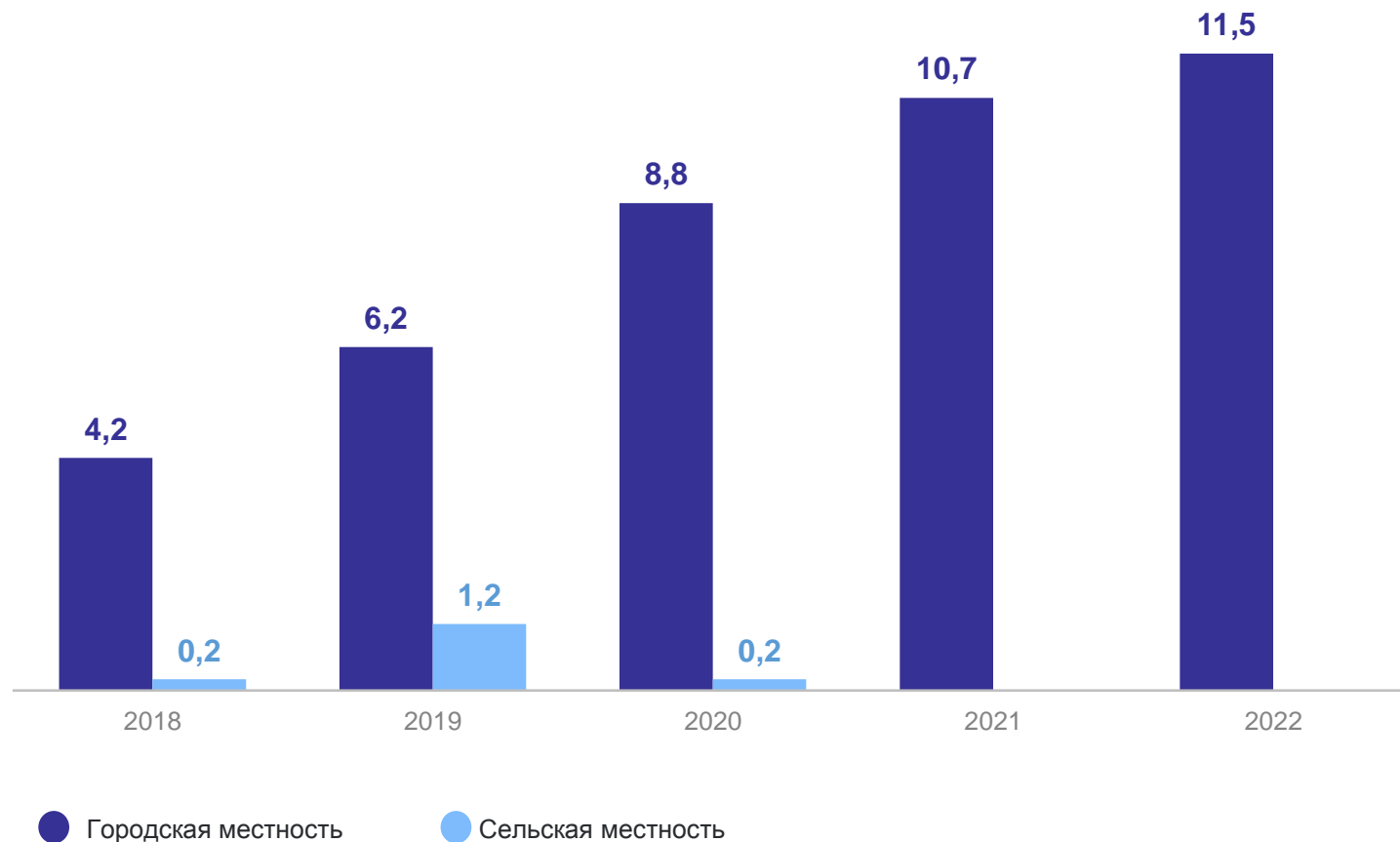
тысяч квадратных метров общей площади

ХАБАРОВСКСТАТ

2022 г.

Городская местность

11,5 ТЫС. КВ. М



3

**Сведения о приватизации и регистрации
прав на жилые помещения**

ПРИВАТИЗАЦИЯ И ДЕПРИВАТИЗАЦИЯ ЖИЛЫХ ПОМЕЩЕНИЙ

единиц

ХАБАРОВСКСТАТ

2022 г.

Приватизировано жилых помещений

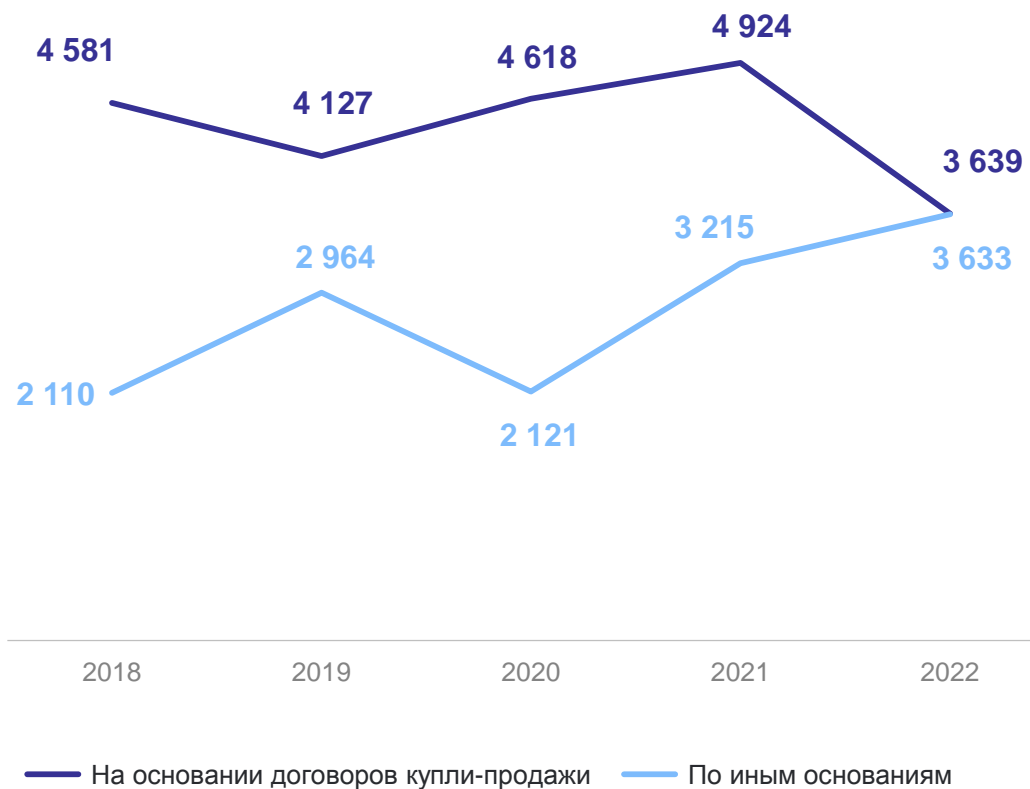
264 единиц

Деприватизировано жилых помещений

5 единиц



Зарегистрировано прав, единиц



Площадь жилых помещений, на которые зарегистрированы права, тыс. кв. м

